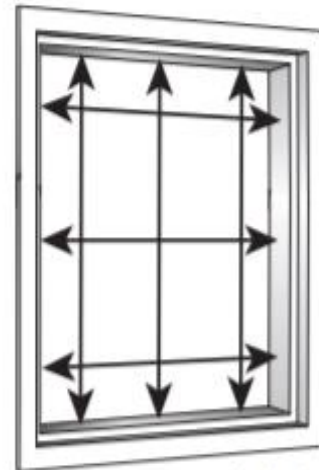


## Meetinstructie mono/motor Kvadrat Shade Honeycomb/Plissé Shades type P70

Bepaal eerst of het product “In de dag” of “Op de dag” komt te hangen.

### “In de dag”= tussen het kozijn of muren

- Het product wordt in het kozijn gehangen
  - Meet de breedte van het kozijn links en rechts
  - Meet de hoogte van het kozijn links en rechts
  - Bestel de kleinst gemeten maat in millimeters
- Meet de breedte van de dagopening op 3 plaatsen (onder - midden - boven) exact. Het kan zijn dat de maten iets afwijken doordat het kozijn schuin loopt.  
Pak altijd de kleinst gemeten breedte en daar haalt u 5 mm vanaf.  
Meet de hoogte van de dagopening zowel links als rechts.  
Pak altijd de kleinst gemeten hoogte en haal daar ook 5 mm vanaf.  
Hierdoor is het altijd een vrij hangend product.  
Bestel de kleinst gemeten breedte- en hoogtemaat (in mm) minus de aangegeven reductie als exacte maat.



In de dag

**Voorbeeld: Uw raam is op het smalste punt 1250 mm breed en op het laagste punt 1500 mm hoog. U wilt een Kvadrat Shade honeycomb/Plissé Shades bestellen. Dan wordt de op te geven maat: 1245 mm breed en 1495 mm hoog**

### “Op de dag”= voor het kozijn

- Het product wordt op het kozijn gehangen
- Meet de breedte van het kozijn boven- en onderaan
- Meet de hoogte van het kozijn links en rechts
- Bepaal de eventuele overlapping van het product op het kozijn



Op de dag

De maatvoering welke u opgeeft is de productmaat(blijvende maat)inclusief bovenbak en onderlat.

**“METEN IS WETEN”** Wij leveren binnen specificatie de maat die besteld is. Zorg bij bestelling zelf voor de reductie voor in de dag plaatsing, zodat het product vrij hangt in het kozijn. Voorkom teleurstellingen bij montage en neem uw meting serieus. Bestel nooit een kleur zonder deze in het echt gezien te hebben. Het beeldscherm van een pc, laptop of tablet kan afwijken. U bent altijd van harte welkom in één van onze showrooms of vraagt u per e-mail stalen aan.

## Mono/Motor honeycomb P70

Monocontrol hoenycomb P70 is de ideale keuze wanneer u een honeycombgordijn zoekt voor brede raampartijen tot wel 390 cm. De honeycomb is makkelijk te bedienen en heeft een kleine pakkethoogte: een honeycomb van 2 meter hoog is opgetrokken 50 mm.

### Bediening

P70.2 Eindloos koord

P70.3 Draaistang

P70.4 Gemotoriseerd 24V

P70.5 Gemotoriseerd 12V batterij

### Profiel

Aluminium, geanodiseerd of poedercoating

### Eindkappen

UV gestabiliseerd PA,

RAL 9010, 7001, 7016, 1019

### Koord


Polyester, in grijs, zwart, zand-beige of wit

### Koordpositie

Links of rechtszijdig, 80 mm van de zijkant, maximale afstand 500 mm

### Installatiebeugels

Vernikkeld staal



Deze afbeelding toont de P70.4 met gemotoriseerde bediening

### Maatbeperkingen

#### P70.2 Eindloos koord

B: 400 mm - 3900 mm

H: 200 mm - 3600 mm

#### P70.3 Draaistang

B: 400 mm - 3900 mm

H: 200 mm - 3600 mm

#### P70.4 Gemotoriseerd 24V

B: 730 mm - 3900 mm

H: 200 mm - 3600 mm

#### P70.5 Gemotoriseerd 12V batterij

B: 700 mm - 3900 mm

H: 200 mm - 3600 mm

### Bedieningszijde

Er kan rechts- of linkszijdige bediening worden gespecificeerd

### Hardware kleuren

Geanodiseerd aluminium

*RAL in poedercoating mat fijnstructuur:*

RAL 9010 - reinwit

RAL 9016 - verkeerswit

RAL 9001 - crèmewit

RAL 1019 - grijsbeige

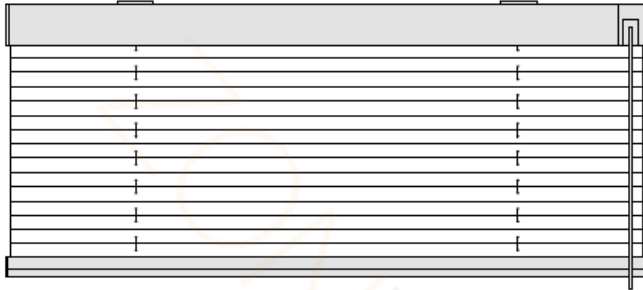
RAL 7016 - antracietgrijs

RAL 9005 – gitzwart


Voor andere (RAL) kleuren geldt een meerprijs.

## Voorbeeld

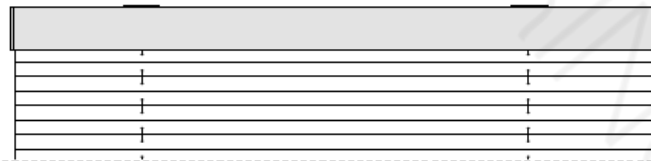
P70.2 Eindloos koord



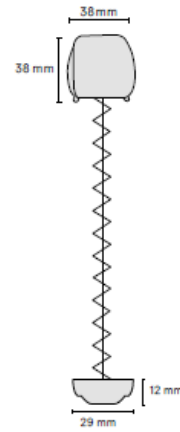
P70.3 Draaistang



P70.4 Gemotoriseerd 24V / P70.5 Gemotoriseerd 12V batterij



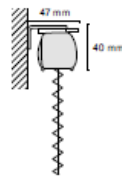
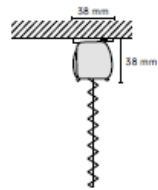
## Zijaanzicht



## Installatie

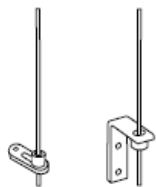
Verticaal of horizontaal oppervlak

Plafondmontage (in de dag)    Wandmontage (op de dag)



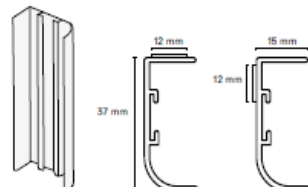
## Opties

Draad zijgeleiding



Bij plaatsing uit het lood, tot maximaal 15°, is de breedte maximaal 1500 mm

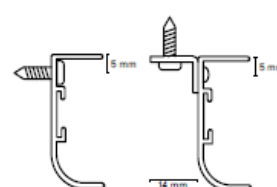
Profiel zijgeleiding



Bij plaatsing uit het lood: tot maximale breedte 1500 mm, maximale hoek 15°, geen reductie toepassen! Bij breedte >1500 mm: montage in de zijgeleiding met schaarsteunen. Ophangen met de meegelrde blinde steunen. \*Producten met profiel zijgeleiding altijd als dagmaat doorgeven! Zelf niet reduceren!

Bevestiging met tape

Bevestiging met schroef



Draaistang



1500 mm  
2000 mm  
2500 mm

## Installatie-/montagehoogte

Als gevolg van wijzigingen in de Europese norm zijn wij verplicht om u de installatie-/montage hoogte te vragen, dit is vanaf de grond gemeten tot de hoogte waar u het product gaat monteren. Met deze hoogte wordt met het produceren van uw bestelling rekening gehouden met de bedieningslengte van een koord-/ketting bediening.

Kindveiligheid heeft bij Luxaflex de hoogste prioriteit. Door de installatiehoogte aan ons door te geven helpt u ons om een zo veilig mogelijk product te leveren. Installeer het product en de bijbehorende kindveiligheidsaccessoires volgens de bijgeleverde instructies om optimale veiligheid te waarborgen.

## Situatieschets bestelmethode kindveiligheid

Beperkte lengte bediening als de installatie hoogte bekend is:

